

# Registrere hobbyfjorfehold

Slik gjør du det fra [www.mattilsynet.no](http://www.mattilsynet.no)

Starten ser enten ut som dette eller neste side

Statens tilsyn for planter, fisk, dyr og næringsmidler

» Kontakt oss » Language » AA

» VARSLE OSS

Søk i mattilsynet.no

MAT OG VANN DYR OG DYREHOLD FISK OG AKVAKULTUR PLANTER OG DYRKING KOSMETIKK OM MATTILSYNET

» Fugleinflensa i Norge høsten 2020

» Koronavirus

» Skjematjenester

**Mat og vann**

- Matsservering
- Produksjon av mat
- Drikkevann

**Kjæledyr**

- Slik reiser du med kjæledyr
- Innførsel av hund, katt og iilder til Norge
- Stell av kjæledyr

**Dyr og dyrehold**

- Dyrehelse
- Produksjonsdyr
- Dyrevelferd

**Fisk og akvakultur**

- Fiskehelse
- Akvakultur
- Fiskevelferd

**Planter og dyrking**

- Plantevernmidler
- Import av planter mm.
- Planteskadegjørere

**Kosmetikk**

- Stoffer i kosmetikk
- Kosmetiske produkter
- Importører og produsenter av kosmetikk må melde seg

[» Fugleinfluenza](#)

[» Brexit](#)


[» Koronavirus](#)

  
**Mat og vann**

- Matservring
- Produksjon av mat
- Drikkevann

  
**Kjæledyr**

- Slik reiser du med kjæledyr
- Innførelse av hund, katt ogilder til Norge
- Stell av kjæledyr

  
**Dyr og dyrehold**

- Dyrehelse
- Produksjonsdyr
- Dyrevelferd

  
**Fisk og akvakultur**

- Fiskehelse
- Akvakultur
- Fiskevelferd

  
**Planter og dyrking**

- Plantevernmidler
- Import av planter mm.
- Planteskadegjørere

  
**Kosmetikk**

- Stoffer i kosmetikk
- Kosmetiske produkter
- Importører og produsenter av kosmetikk må melde seg

**Matportalen.no**  
Råd om sunn og trygg mat fra myndighetene

**Alt om regelverk**  
Regelverk, høringer, internasjonalt arbeid

**Skjema**  
Alle våre skjema og lenke til skjematjenester

**Siste nytt**  
Pressemeldinger og andre kunngjøringer

## Mattilsynets skjematjenester

🕒 Publisert 03.09.2012    ⌚ Sist endret 07.11.2019    🖨 Skriv ut

Her finn du alle skjema frå Mattilsynet i numerisk / alfabetisk rekkjefølgje.

Dei elektroniske skjema finn du i Mattilsynets skjematjenester og i skjemakatalogen i Altinn. [Logg deg på Mattilsynets skjematjenester her](#)

Er det fyrste gong du skal bruka Mattilsynets skjematjenester, ta ein titt på vår brukarretteiing: [Brukarretteiing for å logge på Mattilsynets skjematjenester](#).

Papirskjema må skrivast ut.

### Finn ditt skjema

- Du kan søke etter skjema i denne lista ved å trykke Ctrl+F.
- Skjema finn du og på dei ulike temaside
- Du kan òg bruke søkefeltet øvst til høgre på denne sida.

### Delegering

For å rapportere på vegne av ei verksemd, må du ha rolla **Primærnærings og næringsmidler**, eller tilgang via lokal rolle eller tilgang berre til denne tenesta («enkelrettigheter»).

[Her kan du lese korleis du delegerer roller](#) (Altinn.no)

Alle tema ▾

### Mat og vann

Tittel ⇅

Type ⇅



Statens tilsyn for  
planter, fisk, dyr og  
næringsmidler

## Velkommen til Mattilsynets skjematjenester

Du blir nå sendt videre til innloggingssidene til ID-porten. Etter at du har logget inn blir du styrt videre til Mattilsynets skjematjenester.

Logg inn via ID-porten





---







### Første gang?

Hvis det er første gang du skal bruke Mattilsynets skjematjenester, anbefaler vi at du går til disse sidene først: [www.mattilsynet.no/skjema](http://www.mattilsynet.no/skjema)

**Kontakt Mattilsynet**  
Telefon: 22 40 00 00  
[Kontakt oss](#)

MATTILSYNETS SKJEMATJENESTER 

 **VELG ELEKTRONISK ID**

	<b>MINID</b> Med kode fra SMS eller PIN-kodebrev
	<b>BANKID</b> Med koder fra banken din
	<b>BANKID PÅ MOBIL</b> Med sikker legitimasjon på mobil
	<b>BUYPASS ID PÅ SMARTKORT</b> Med smartkort og kortleser
	<b>BUYPASS ID I MOBIL</b> Med passord/SMS eller mobilapp
	<b>COMMFIDES</b> Med USB-pinne eller smartkort

[Slik skaffer du deg elektronisk ID](#)



Velg den innloggingsmetoden som passer deg best!



Aktuelt

Skjema

Send beskjed

Mine saker

Oversikt

Om skjematjenester

Min profil

Nynorsk

Logg ut

## Velkommen til Mattilsynets skjematjenester

Du er logget inn som **NAVNET DITT** med virksomheten **NAVNET DITT**. I [Min profil](#) kan du se på virksomhetsdata.. Klikker du på [Skjema](#), får du opp skjema som er aktuelle for virksomheten din, og andre skjema.

Ønsker du å se på de påbegynte skjemaene dine, går du til fanen [Mine påbegynte skjema](#). [Oversikt](#) er en side med informasjon over tilsynsobjektene og hendelsene dine. Har du storfehold, er det her du kan registrere husdyrhendelser på individnivå. Under [Om skjematjenestene](#) finner du nærmere informasjon om hvilke skjematjenester som finnes på de ulike aktivitetsområdene.

Smilefjestilsyn: Ønsker du å gi en tilbakemelding på utførte tiltak etter smilefjestilsyn, velger du "Send beskjed". Dette gjelder også om du vil gi uttalelse til forhåndsvarsel om vedtak. Når resultatet av et smilefjestilsyn er påpeking av plikt, har vi avsluttet tilsynet fra vår side, og du trenger ikke gi tilbakemelding.

## Mattilsynet har tatt i bruk digital forsendelse av brev både til innbyggere og virksomheter

Som innbygger kan du få post til din digitale postkasse. Les mer om hvordan du [opprettet og velger digital postkasse](#).

Som virksomhet vil du få post fra Mattilsynet i Altinn. Det er viktig å sikre at også underenheters meldingsbokser blir lest. Se hjelp om [Min meldingsboks](#) på Altinn.no. Post fra Mattilsynet som ikke blir lest digitalt i Altinn vil bli ettersendt på papir etter to dager.

Mattilsynet har ikke registrert at du har aktiviteter som berører Mattilsynet hittil. Under finner du noen skjemaer som kan være aktuelle for din virksomhet eller aktivitet. For andre skjema, klikk på fanen [Skjema](#), og under der [Andre skjema](#).

Ny primærproduksjon og transport av fiskerivarer og muslinger m.m

Endre informasjon om import av levende dyr, produkter og levende akvatiske dyr

Nytt dyrehold

Ny importør/produzent av kosmetikk og tatoveringsprodukter

Ny importør av næringsmidler

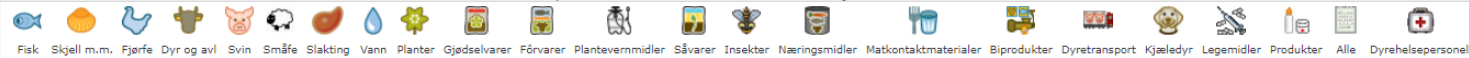
Ny næringsmiddelvirksomhet inkl. matkontaktmaterialer

Ny importør av planter og plantemateriale m.m

Ny eksportør av planter og plantemateriale



Symboler viser hvilke aktivitetsområder et skjema dekker.



Mattilsynet forbrukertelefon: 22 40 00 00 | [Kontakt Mattilsynet](#)

## Nytt dyrehold

## Sider i skjemaet

- Velg ny aktivitet
- Rediger detaljer
- Registrer vedlegg
- Kontroller opplysninger
- Send inn

## Startinformasjon

**Hva gjør jeg nå?**

Du begynner utfyllingen ved å velge første trinn i menyen til venstre.

**Hvordan lagrer jeg?**

Knappene Neste og Forrige på hver skjemaside lagrer opplysningene dine før skjemasiden byttes ut. Du finner mer informasjon i hjelpeteksten til høyre.

## Hjelp

- [Generell](#)
- [Skjema](#)
- [Felter](#)

**Om skjemaet**

Skjemaet gjelder melding/registrering og ev. søknad om godkjenning av dyrehold og andre aktiviteter der dyr inngår som for eksempel avlsvirksomhet, omsetning, framvisning, utstilling o.a

Når du seinere skal endre noen av dyreholdstypene eller driftsformene som du har, velger du skjemaet «Endre dyrehold». Dette kan være endringer som for eksempel ny driftsbygning eller ny ansvarlig person/kontaktperson.

For noen søknader er søknadsbehandlingen gebyrbelagt. Du får varsel om gebyr før du sender inn søknaden.

**Skjemaet omfatter:**

- småfehold (sau og geit)
- hestehold, hestesenter, hestepensjonat o.a.
- storfehold
- svinehold
- fjørfehold
- kamel, lama, alpakka
- viltoppdrett
- dyreforretning, utleie av dyr og annen omsetning av dyr o.a.
- dyrepensjonat, daghjem, omplasseringsvirksomheter og andre midlertidig dyrehold o.a.
- livdyrhandel, livdyrfjøs
- avlsvirksomhet
- framvisninger, utstillinger, sirkus og dyrepark
- pelsdyrhold (rev og mink)



## Nytt dyrehold

## Sider i skjemaet

● Velg ny aktivitet

● Rediger detaljer

○ Registrer vedlegg

○ Kontroller opplysninger

● Send inn

## Velg ny aktivitet

## Valg av type dyrehold

Hvilken type dyrehold vil du starte med? (Velg én)

Alpakkahold  
Avlsvirksomhet  
Bukkering  
Eselhold  
Fjørfehold  
Fremvisning av dyr / Dyreansamling  
Geitehold  
Gnagere og haredyr til fôr  
Hestehold

Grunnen til at vi ber deg om å velge hvilken type dyrehold du ønsker å starte med her, er at vi skal kunne gi deg et tilpasset skjema i de neste trinnene.

Neste

## Hjelp

[Generell](#)[Skjema](#)[Felter](#)

Du kan velge bare én dyreholdstype (aktivitet) for hvert skjema. Hver av dyreholdstypene blir et tilsynsobjekt hos Mattilsynet.

Dersom du driver med flere typer dyrehold i en bedrift eller hos en privatperson, må du sende inn eget skjema for hvert dyrehold.

Det enkelte type dyrehold har driftsformer som du velger i trinnet Velg Produksjonsform.

**Forklaring til noen av dyreholdstypene:**

- Omsetning av dyr velger du dersom du skal melde om dyreforretning (vanlig dyrebutikk), Utleie av dyr eller annen omsetning av dyr
- Midlertidig dyrehold velger du dersom du skal melde om dyrepensjonat (ikke hest), daghem for dyr eller annet midlertidig dyrehold
- Hestehold velger du dersom du skal melde om hestehold, hestepensjonat, hestesenter etc.
- Framvisning av dyr velger du dersom du skal melde/søke om
  - Midlertidig fremvisning (ikke-permanent karakter, fremvisning utenfor dyrenes vante omgivelser, for eksempel på messer ol),
  - Dyreansamling (samle dyr fra flere eiere, jfr. dyrehelseregelverk, eks. kårings sjå for sau),
  - Akvarier på fast lokalitet,
  - Besøksgård (kontinuerlig tilbud

Aktuelt Skjema Send beskjed Mine saker Oversikt Om skjematenester Min profil Nynorsk Logg ut

## Nytt dyrehold

## Sider i skjemaet

- Velg ny aktivitet
- Rediger detaljer
- Velg produksjonsform
- Registrer vedlegg
- Kontroller opplysninger
- Send inn
- Velg ny aktivitet er ferdig

## Rediger virksomhetsmappe for NAVNET DITT

Fornavn:

Etternavn:

Adresselinje 1:

Adresselinje 2:

Postnummer:

Poststed:

Mobiltelefon:

Fasttelefon:

E-post:

Tittel:

Rolle:

Gyldig fra:

Gyldig til:

[Legg til/rediger kontaktperson](#)

## Registrerte kontaktpersoner for virksomheten din

Kontaktperson	Mobiltelefon	Fasttelefon	E-postadresse	Rolle	Tittel	Aktiv	Valg
---------------	--------------	-------------	---------------	-------	--------	-------	------

## Hjelp

[Generell](#) [Skjema](#) [Felter](#)

**Rediger detaljer:** Her kan du gi opplysninger som gjelder dyreholdet.

**Detaljer for dyreholdet:** Her registreres detaljer om dyreholdet. Feltene som er avhengige av type dyrehold.

**Opplysninger fra SLF:** Disse opplysningene kommer automatisk fra SLF (Statens Landbruksforvaltning) og kan ikke redigeres. Dersom du ikke søker om produksjonstilskudd, vil det ikke komme informasjon inn i dette feltet.

## Nytt dyrehold



### Sider i skjemaet

- Velg ny aktivitet
  - Rediger detaljer**
  - Velg produksjonsform
  - Registrer vedlegg
  - Kontroller opplysninger
  - Send inn
- i** Velg ny aktivitet er ferdig

### Rediger virksomhetsmappe for NAVNET DITT

Fornavn:

Etternavn:

Adresselinje 1:

Adresselinje 2:

Postnummer:

Poststed:

Mobiltelefon:

Fasttelefon:

E-post:

Tittel:

Rolle:

Gyldig fra:

Gyldig til:

### Hjelp

[Generell](#) **[Skjema](#)** [Felter](#)

**Rediger detaljer:** Her kan du gi opplysninger som gjelder dyreholdet.

**Detaljer for dyreholdet:** Her registreres detaljer om dyreholdet. Feltene som er avhengige av type dyrehold.

**Opplysninger fra SLF:** Disse opplysningene kommer automatisk fra SLF (Statens Landbruksforvaltning) og kan ikke redigeres. Dersom du ikke søker om produksjonstilskudd, vil det ikke komme informasjon inn i dette feltet.

### Registrerte kontaktpersoner for virksomheten din

Kontaktperson	Mobiltelefon	Fasttelefon	E-postadresse	Rolle	Tittel	Aktiv	Valg
Ola Nordmann	12345678		a@abc.no	Kontaktperson		Ja	<a href="#">Endre</a>

Kontaktpersoner kan ikke slettes, fordi Mattilsynet må ta vare på historikken i kontakten med virksomheten.

### Nytt dyrehold

#### Sider i skjemaet

- Velg ny aktivitet
- Rediger detaljer**
- Velg produksjonsform
- Registrer vedlegg
- Kontroller opplysninger
- Send inn
- Velg ny aktivitet er ferdig

#### Rediger detaljer for Fjørfehold (Fjørfehold)

Navn:  
Mitt hobbyfjørfehold

Eventuell nærmere beskrivelse:  
Høner i hagen

Velg produsentnr. for Fjørfehold:

Velg Kontaktperson for Fjørfehold:  
Ola Nordmann  
Ola Nordmann

[Legg til/rediger aktører på virksomheten](#)

Benytt folkeregistrert adresse

Gateadresse:

Postnummer og -sted:

#### Detaljer for: Fjørfehold

Antall driftsbygninger:  
1

Hva slags kunnskap om og erfaring med hold av dyr har du?:  
Minimal

Hvor stor er maks kapasitet - antall dyr pr/innsett?:  
4

Bygningsbeskrivelse:  
Leskur

#### Hjelp

[Generell](#) [Skjema](#) [Felter](#)

**Rediger detaljer:** Her kan du gi opplysninger som gjelder dyreholdet.

**Detaljer for dyreholdet:** Her registreres detaljer om dyreholdet. Feltene som er avhengige av type dyrehold.

**Opplysninger fra SLF:** Disse opplysningene kommer automatisk fra SLF (Statens Landbruksforvaltning) og kan ikke redigeres. Dersom du ikke søker om produksjonstilskudd, vil det ikke komme informasjon inn i dette feltet.



Antall driftsbygninger:

Hva slags kunnskap om og erfaring med hold av dyr har du?:

Hvor stor er maks kapasitet - antall dyr pr/innsett?:

Bygningsbeskrivelse:

Nettadresse:

Epost-adresse:

Telefon:

Telefaks:

**Opplysninger fra SLF**

160 Verpehøns, 20 uker og eldre:

168 Avlsdyr av ender, kalkuner og gjess:

175 Livkyllinger, påsett til verpehøns:

176 Slaktekyllinger:

174 Ender, kalkuner og gjess for slakt:

183 Struts:

187 Ender slaktet siste år:

188 Kalkuner slaktet siste år:

189 Gjess slaktet siste år:

SLF-opplysninger sist oppdatert:

## Nytt dyrehold

## Sider i skjemaet

[Velg ny aktivitet](#)[Rediger detaljer](#)**[Velg produksjonsform](#)**[Registrer vedlegg](#)[Kontroller opplysninger](#)[Send inn](#)

Rediger detaljer er ferdig

## Velg produksjonsform for Mitt hobbyfjørfehold (Fjørfehold)

Produksjonsform:

- Besteforeldredyr, Oppal
- Besteforeldredyr, Rugeggproduksjon
- Foreldredyr, Oppal for kjøttproduksjon
- Foreldredyr, Oppal for konsumeggproduksjon
- Foreldredyr, Rugeggproduksjon for kjøttproduksjon
- Foreldredyr, Rugeggproduksjon for konsumeggproduksjon
- Hobbyfjørfe**
- Konsumeggproduksjon høns
- Konsumeggproduksjon, andre arter
- Oppdrett til konsumeggproduksjon (Livkylling)
- Rugerier
- Slaktefjørfe, andre arter
- Slaktefjørfe, kalkun
- Slaktefjørfe, kylling (høns)

Forrige

Neste

## Hjelp

[Generell](#)**[Skjema](#)**[Felter](#)

Velg de produksjonsformene (driftsformene) som er aktuelle for ditt dyrehold (tilsynsobjektet). Legg til én eller flere produksjonsformer på dyret. Idet til du har fått beskrevet det som du driver med eller ønsker å drive med. Det er ulike felter på de ulike produksjonsformene. Dette er felter som gir oss grunnlag for å vurdere søknaden/meldingen og å ta ut rapporter.

Velg først en produksjonsform fra nedtrekkslista og legg ev. til en merknad.


1. Klikk på **Legg til**.
2. Dersom det er spesifikke opplysninger som kreves, dukker de aktuelle feltene opp nedenfor. Fyll ut disse.
3. Gjenta eventuelt prosessen.

De valgte driftsformene kommer opp i listen. Du ser her om driftsformene er registreringspliktige eller godkjennings-/autorisasjonspliktige. Du kan fjerne feil fra listen ved å trykke på **Fjern**.

Merk at du ikke kan endre direkte i dine eksisterende produksjonsformer, bare registrere eller søke om nye. Dersom du ønsker å endre en eksisterende produksjonsform, må du velge skjemaet «Endre dyrehold». Ønsker du å melde om avsluttet dyrehold eller produksjonsform,

## Nytt dyrehold

## Sider i skjemaet

- Velg ny aktivitet
  - Rediger detaljer
  - Velg produksjonsform**
  - Registrer vedlegg
  - Kontroller opplysninger
  - Send inn
-  Rediger detaljer er ferdig

## Velg produksjonsform for Mitt hobbyfjørfehold (Fjørfehold)

Produksjonsform:

Hobbyfjørfe

Merknad:

## Detaljer for: Hobbyfjørfe

Driftsform:

Ute/Inne

Vannkilde:

Kommunal

Vannkildebeskrivelse:

## Arter

Andefugler:

0

Hønefugler:

4

Prydhønsfugler:

0

Vilt:

0

Stue-/tropefugler:

0

Kalkuner:

0

Duer:

0

Andre:

0

## Utrydningstruede arter

Norsk hvit gås:

-

## Hjelp

[Generell](#) [Skjema](#) [Felter](#)


Velg de produksjonsformene (driftsformene) som er aktuelle for ditt dyrehold (tilsynsobjektet). Legg til en eller flere produksjonsformer på dyreholdet til du har fått beskrevet det som du driver med eller ønsker å drive med. Det er ulike felter på de ulike produksjonsformene. Dette er felter som gir oss grunnlag for å vurdere søknaden/meldingen og å ta ut rapporter.

Velg først en produksjonsform fra nedtrekkslista og legg ev. til en merknad.

- Klikk på **Legg til**.
- Dersom det er spesifikke opplysninger som kreves, dukker de aktuelle feltene opp nedenfor. Fyll ut disse.
- Gjenta eventuelt prosessen.

De valgte driftsformene kommer opp i listen. Du ser her om driftsformene er registreringspliktige eller godkjennings-/autorisasjonspliktige. Du kan fjerne feil fra listen ved å trykke på **Fjern**.

Merk at du ikke kan endre direkte i dine eksisterende produksjonsformer, bare registrere eller søke om nye. Dersom du ønsker å endre en eksisterende produksjonsform, må du velge skjemaet «Endre dyrehold». Ønsker du å melde om avsluttet dyrehold eller produksjonsform,



Velg det som passer for ditt dyrehold!



Velg de detaljene her som stemmer for ditt dyrehold!

Anare:

**Utrydningstruede arter**

Norsk hvit gås:

Smålensgås:

Jærhøns:

Brun italiener:

Plymouth Rock:

Minorka:


Sussex:

Rhode Island Red:

Stor Whyandotte:

New Hampshire:

Bronsekalkun:

 Legg til

Produksjonsform	Registreringsform	Periode
-----------------	-------------------	---------

Forrige Neste



Velg de detaljene her som stemmer for ditt dyrehold!



bare registrere eller søke om nye. Dersom du ønsker å endre en eksisterende produksjonsform, må du velge skjemaet «Endre dyrehold». Ønsker du å melde om avsluttet dyrehold eller produksjonsform, velger du skjemaet «Avslutt tilsynsobjekt/produksjonsform». Når du er fornøyd, klikker du på **Neste**.





## Nytt dyrehold

## Sider i skjemaet

- ✓ Velg ny aktivitet
- ✓ Rediger detaljer
- **Velg produksjonsform**
- Registrer vedlegg
- Kontroller opplysninger
- Send inn

 Rediger detaljer er ferdig

## Velg produksjonsform for Mitt hobbyfjørfehold (Fjørfehold)

Produksjonsform:

Merknad:

 Legg til

Produksjonsform	Registreringsform	Periode	
Hobbyfjørfe	Registreringspliktig	-	 Endre  Fjern

Forrige Neste

## Hjelp

[Generell](#) [Skjema](#) [Felter](#)

Velg de produksjonsformene (driftsformene) som er aktuelle for ditt dyrehold (tilsynsobjektet). Legg til en eller flere produksjonsformer på dyreholdet til du har fått beskrevet det som du driver med eller ønsker å drive med. Det er ulike felter på de ulike produksjonsformene. Dette er felter som gir oss grunnlag for å vurdere søknaden/meldingen og å ta ut rapporter.

Velg først en produksjonsform fra nedtrekkslista og legg ev. til en merknad.

1. Klikk på **Legg til**.
2. Dersom det er spesifikke opplysninger som kreves, dukker de aktuelle feltene opp nedenfor. Fyll ut disse.
3. Gjenta eventuelt prosessen.

De valgte driftsformene kommer opp i listen. Du ser her om driftsformene er registreringspliktige eller godkjennings-/autorisasjonspliktige. Du kan fjerne feil fra listen ved å trykke på **Fjern**.

Merk at du ikke kan endre direkte i dine eksisterende produksjonsformer, bare registrere eller søke om nye. Dersom du ønsker å endre en eksisterende produksjonsform, må du velge skjemaet «Endre dyrehold». Ønsker du å melde om avsluttet dyrehold eller produksjonsform,

## Nytt dyrehold

## Sider i skjemaet

- ✓ Velg ny aktivitet
- ✓ Rediger detaljer
- ✓ Velg produksjonsform
- **Registrer vedlegg**
- Kontroller opplysninger
- Send inn

**i** Velg produksjonsform er ferdig

## Registrer vedlegg

Tittel:

Beskrivelse:

Ettersendes på papir

Last opp dokument:

 No file chosen

Tittel	Sendes inn	Elektronisk kopi	Beskrivelse
--------	------------	------------------	-------------

✗ Slett de valgte vedleggene			
------------------------------	--	--	--

**Du må legge følgende vedlegg ved søknaden:**

Fjørfehold

- Det kreves ingen vedlegg for å sende dette skjemaet

[Vis aktuelt regelverk for denne søknaden/registreringen \(nytt vindu\)](#)

## Hjelp

[Generell](#)[Skjema](#)[Felter](#)

Her kan du legge ved et vedlegg til registreringen du holder på med. Vedlegget kan være kopier av tegninger, bilder, andre godkjenninger eller annet som du vurderer som viktig for registreringen hos Mattilsynet. Se nederst i det blå feltet for å se hvilke vedlegg som skal følge med dette skjemaet.

Legge til vedlegg elektronisk:

- Skriv inn tittel på vedlegget
- Trykk **Bla gjennom** for å hente filen du skal legge ved
- Trykk på **Legg til vedlegg**

Ettersende vedlegg på papir:

- Skriv inn tittel på vedlegget du skal ettersende
- Hak av for **Ettersendes på papir**
- Trykk på **Legg til vedlegg**

Du kan slette vedlegg ved å markere ruten foran det aktuelle vedlegget og trykke **Slett de valgte vedleggene**.

## Nytt dyrehold

## Sider i skjemaet

- ✓ Velg ny aktivitet
  - ✓ Rediger detaljer
  - ✓ Velg produksjonsform
  - ✓ Registrer vedlegg
  - **Kontroller opplysninger**
  - Send inn
-  Registrer vedlegg er ferdig

## Kontroller opplysninger

Her ser du en oppsummering av hva du har fylt inn i skjemaet - det er ikke innsendt ennå.

## Du har registrert/meldt om nytt tilsynsobjekt av type Fjørfehold

- For dette tilsynsobjektet har du registrert følgende produksjonsform(er): **Hobbyfjørfe**

## Tilsynsobjekt: Mitt hobbyfjørfehold

## Generelle opplysninger om tilsynsobjektet

Navn på benyttet skjema	Nytt dyrehold
Navn på tilsynsobjektet	Mitt hobbyfjørfehold
Aktivitet	Fjørfehold
Beskrivelse	Høner i hagen
Kontaktperson	Ola Nordmann

## Besøksadresse

Gateadresse <Bruker virksomhetens adresse>

## Detaljer om tilsynsobjektet

Antall driftsbygninger	1
Hva slags kunnskap om og erfaring med hold av dyr har du?	Minimal
Hvor stor er maks kapasitet - antall dyr pr/innsett?	4
Bygningsbeskrivelse	Leskur
Nettadresse	Ikke registrert
Epost-adresse	a@abc.no
Telefon	12345678
Telefaks	Ikke registrert

## Produksjonsform(er)

## Registrering av Hobbyfjørfe

Produksjonsform	Hobbyfjørfe
Merknad	
Driftsform	Ute/Inne
Vannkilde	Kommunal
Vannkildebeskrivelse	Ikke registrert

## Arter:

Andefugler	0
Hønefugler	4
Prydhønsfugler	0

## Hjelp

[Generell](#) [Skjema](#) [Felter](#)

Her ser du en oppsummering av registreringene som er gjort.

Nederst på skjemaet finner du en lenke der du kan skrive ut en oppsummering av opplysningene.

Hvis du oppdager feil eller mangler, kan du gå tilbake til den aktuelle skjemasiden og endre opplysningene.



Gateadresse

< Bruker virksomhetens adresse >

### Detaljer om tilsynsobjektet

Antall driftsbygninger	1
Hva slags kunnskap om og erfaring med hold av dyr har du?	Minimal
Hvor stor er maks kapasitet - antall dyr pr/innsett?	4
Bygningsbeskrivelse	Leskur
Nettadresse	Ikke registrert
Epost-adresse	a@abc.no
Telefon	12345678
Telefaks	Ikke registrert

### Produksjonsform(er)

#### Registrering av Hobbyfjørfe

Produksjonsform	Hobbyfjørfe
Merknad	
Driftsform	Ute/Inne
Vannkilde	Kommunal
Vannkildebeskrivelse	Ikke registrert

#### Arter:

Andefugler	0
Hønefugler	4
Prydhønsfugler	0
Vilt	0
Stue-/tropefugler	0
Kalkuner	0
Duer	0
Andre	0

#### Utrydningstruede arter:

Norsk hvit gås	0
Smålensgås	0
Jærhøns	0
Brun italiener	0
Plymouth Rock	0
Minorka	0
Sussex	0
Rhode Island Red	0
Stor Whyandotte	0
New Hampshire	0
Bronsekalkun	0

[Skriv ut oppsummeringen](#)

Forrige

Neste



**Aktuelt** Skjema Send beskjed Mine saker Oversikt Om skjematjenester Min profil Nynorsk Logg ut

### Nytt dyrehold

**Sider i skjemaet**

- ✓ Velg ny aktivitet
- ✓ Rediger detaljer
- ✓ Velg produksjonsform
- ✓ Registrer vedlegg
- ✓ Kontroller opplysninger
- Send inn**

**Send inn** Kontroller opplysninger er ferdig

**Send**

Vær oppmerksom på at det kan ta inntil ett minutt å sende inn skjemaet. Unngå derfor å trykke på knappen flere ganger etter hverandre.

Når skjemaet er mottatt, vil du se en kvittering som bekrefter det.

**Send inn skjema**

**Hjelp**

[Generell](#) [Skjema](#) [Felter](#)

Klikk en gang på knappen **Send inn skjema** for å sende inn registreringen.



Aktuelt

Skjema

Send beskjed

Mine saker

Oversikt

Om skjematjenester

Min profil

Nynorsk

Logg ut

## Kvittering for melding

Takk for at du benytter deg av Mattilsynets elektroniske skjematjenester. Mattilsynet har mottatt meldingen din.

Mottaker: **Mattilsynet, Avdeling Østfold og Follo**  
Avsender: **NAVNET DITT (for privatperson NAVNET DITT )**  
Saksnummer: **2020/233597**  
Min referanse: **Sendt til: Avdeling Østfold og Follo**  
Dato og tidspunkt for innsending av meldingen: **14.12.2020 11:13**

### Tilsynsobjekt    Produksjonsform

Mitt hobbyfjørerhold Hobbyfjørfe

[Skriv ut kvitteringen](#)

For å kunne motta kvitteringer på e-post må adressen være registrert på Min profil

Du finner igjen denne meldingen her: [Mine avsluttede saker](#)

Selv om vi gjør vårt beste for å oppdage manglende eller feilaktige opplysninger underveis i utfyllingen, gjør vi oppmerksom på at det kan bli oppdaget nye feil under saksbehandlingen. Da vil vi ta kontakt med deg så snart som mulig.

Avdeling vil avhenge av adressen din, og det vil også være disse du skal kontakte på 22 40 00 00 dersom du har spørsmål.



Aktuelt Skjema Send beskjed Mine saker **Oversikt** Om skjematjenester Min profil Nynorsk Logg ut

Mine tilsynsobjekter Mottatte legemidler

### Mine tilsynsobjekter

Under finner du en liste over de tilsynsobjektene vi har fått opplyst om at du driver med. Du kan klikke på hvert navn for å få opp ytterligere informasjon i et eget vindu.

Informasjon om tilsynsobjektet	Mattilsynets kontor	Underaktivitet
<b>Fjørfehold</b> <a href="#">Mitt hobbyfjørfehold</a> Status: Aktivt, Produksjonsformer: Hobbyfjørfe (Registrert)	Avdeling Østfold og Follo	

Status: Antall treff vist frem = 1  
[Skriv ut oversikten](#)

På denne fanen finner du oversikt over dine registreringer