




HUNDEVETT- REGLENE

Mattilsynet

... gjør deg til en bedre hundevenn!






HUNDEVETT- REGLENE

... gjør deg til en bedre hundevenn!



Gå ikke bort til
en hund som står
bundet alene.




HUNDEVETT- REGLENE

... gjør deg til en bedre hundevenn!



Ikke ta hundens
leker og ikke lek
alene med en
fremmed hund.






HUNDEVETT- REGLENE

... gjør deg til en bedre hundevenn!



Spør eieren om det er greit før du hilser på hunden. Sett deg ned, rop på hunden og la den komme bort til deg.




HUNDEVETT- REGLENE

... gjør deg til en bedre hundevenn!

Ikke forstyr en
hund som spiser
eller sover.







HUNDEVETT- REGLENE

... gjør deg til en bedre hundevenn!



Hvis hunden tar
maten eller leken
din, skal du ikke
forsøke å ta den
tilbake.






HUNDEVETT- REGLENE

... gjør deg til en bedre hundevenn!



Gå alltid rolig forbi en hund. Hvis du løper og vifter med armene, tror den kanskje at du vil leke. Da kan det hende den jager deg eller napper i klærne dine.




HUNDEVETT- REGLENE

... gjør deg til en bedre hundevenn!

Hunder liker best å bli klappet på halsen eller på siden, ikke klapp oppå hodet. Og ikke bøy deg ned over hunden ovenfra, da kan den bli usikker og redd.






HUNDEVETT- REGLENE

... gjør deg til en bedre hundevenn!



Hvis en hund løper etter deg, bjeffer, knurrer eller viser tennene, er det best å snu seg bort. Stå stille og se en annen vei.





HUNDEVETT- REGLENE

... gjør deg til en bedre hundevenn!



Hvis du møter en løs hund når du er alene, kan det være lurt å snu seg litt bort og se en annen vei.

